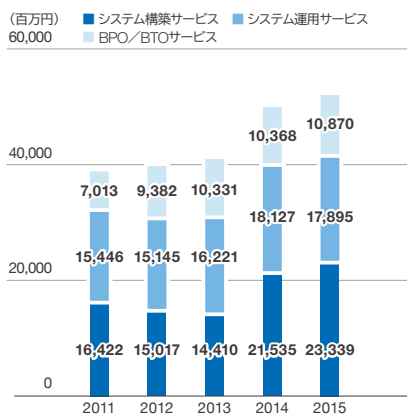


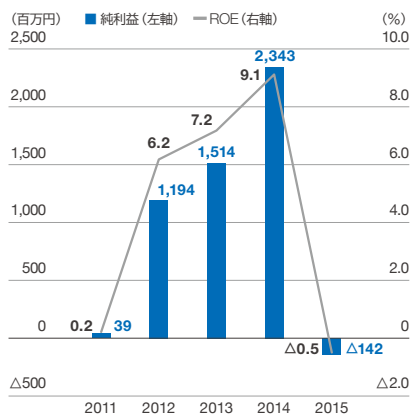
## 11年間の主要財務データ

	第40期 2005年度	第41期 2006年度	第42期 2007年度	第43期 2008年度
売上高(百万円)	52,423	37,387	40,924	43,701
営業利益(百万円)	3,693	1,944	2,512	3,260
経常利益(百万円)	3,746	2,185	2,846	3,491
当期純利益(百万円)	4,309	1,209	1,168	1,844
純資産(百万円)	17,955	18,065	18,574	18,708
総資産(百万円)	32,382	27,225	29,516	29,713
営業活動によるキャッシュ・フロー(百万円)	2,203	△ 3,043	3,279	2,666
投資活動によるキャッシュ・フロー(百万円)	7,021	△ 789	△ 694	△ 1,084
財務活動によるキャッシュ・フロー(百万円)	△ 2,531	△ 1,579	△ 870	△ 1,144
1株当たり純資産<BPS>(円)	835.14	857.39	886.06	915.93
1株当たり当期純利益<EPS>(円)	197.86	56.79	55.89	91.12
自己資本当期純利益率<ROE>(%)	27.1	6.8	6.5	10.1
総資産経常利益率<ROA>(%)	11.5	7.3	10.0	11.8
自己資本比率(%)	55.5	65.7	61.8	61.6
株価収益率<PER>(倍) ※株価は、年度末終値を使用	7.4	17.5	12.9	8.5
1株当たり配当額(円)	14.00	14.00	20.00	30.00
配当性向(%)	7.1	24.7	35.8	32.9
従業員数(人)	1,862	1,882	1,881	1,998

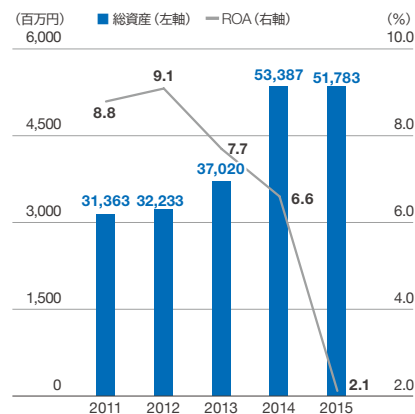
売上高構成



当期純利益 / ROE

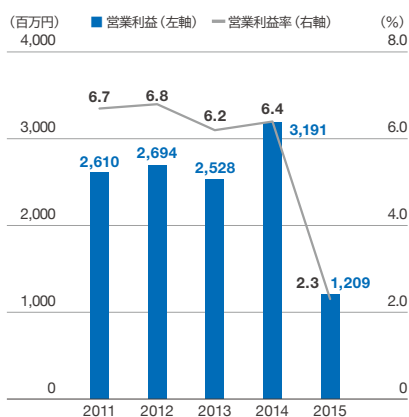


総資産 / ROA

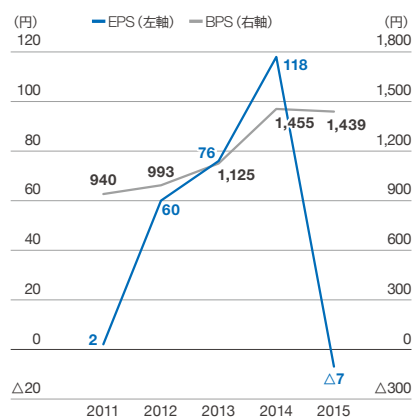


第44期 2009年度	第45期 2010年度	第46期 2011年度	第47期 2012年度	第48期 2013年度	第49期 2014年度	第50期 2015年度
39,842	36,614	38,882	39,545	40,963	50,031	<b>52,105</b>
1,733	1,822	2,610	2,694	2,528	3,191	<b>1,209</b>
1,884	2,035	2,776	2,887	2,664	3,000	<b>1,080</b>
929	1,026	39	1,194	1,514	2,343	<b>△ 142</b>
19,773	20,316	19,294	20,200	22,833	30,310	<b>29,293</b>
31,004	31,781	31,363	32,233	37,020	53,387	<b>51,783</b>
687	2,319	△ 1,509	3,077	2,100	2,331	<b>△ 770</b>
△ 2,300	488	1,076	1,419	△ 2,312	432	<b>△ 2,760</b>
705	△ 908	△ 407	△ 1,248	989	△ 1,388	<b>△ 796</b>
960.61	979.73	940.20	993.35	1,124.81	1,455.06	<b>1,439.40</b>
46.49	51.09	1.98	59.99	76.07	117.69	<b>△ 7.21</b>
5.0	5.3	0.2	6.2	7.2	9.1	<b>△ 0.5</b>
6.2	6.5	8.8	9.1	7.7	6.6	<b>2.1</b>
62.0	62.0	60.3	61.4	60.5	54.3	<b>54.6</b>
14.3	12.3	317.9	11.4	12.1	10.0	<b>—</b>
32.00	32.00	32.00	32.00	32.00	32.00	<b>32.00</b>
68.8	62.6	1,614.7	53.3	42.1	27.2	<b>—</b>
2,150	2,070	2,057	2,166	2,239	4,833	<b>5,202</b>

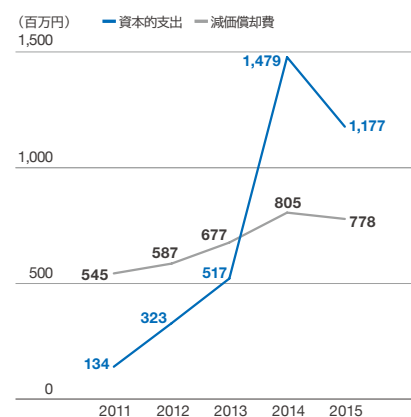
## 営業利益 / 営業利益率



## EPS / BPS



## 資本の支出 / 減価償却費



## 連結貸借対照表 (百万円)

資産の部	前連結会計年度 2014年12月31日	当連結会計年度 2015年12月31日
<b>流動資産</b>		
現金及び預金	9,881	8,983
受取手形及び売掛金	10,612	12,081
有価証券	5,107	1,108
商品	731	779
仕掛品	606	1,051
貯蔵品	34	52
前払費用	822	892
繰延税金資産	260	284
その他	1,828	847
貸倒引当金	△ 69	△ 780
流動資産合計	29,815	25,300
<b>固定資産</b>		
<b>有形固定資産</b>		
建物及び構築物	343	745
機械装置及び運搬具	98	63
土地	182	182
建設仮勘定	396	1
その他	908	890
有形固定資産合計	1,928	1,883
<b>無形固定資産</b>		
ソフトウェア	1,580	2,163
のれん	2,570	3,064
その他	85	87
無形固定資産合計	4,236	5,315
<b>投資その他の資産</b>		
投資有価証券	14,667	15,777
長期前払費用	80	162
差入保証金	695	823
繰延税金資産	1,709	1,623
その他	273	918
貸倒引当金	△ 20	△ 21
投資その他の資産合計	17,406	19,284
固定資産合計	23,571	26,483
<b>資産合計</b>	<b>53,387</b>	<b>51,783</b>

負債の部	前連結会計年度 2014年12月31日	当連結会計年度 2015年12月31日
<b>流動資産</b>		
支払手形及び買掛金	3,841	3,907
短期借入金	2,165	2,705
1年内償還予定の社債	300	300
1年内返済予定の長期借入金	—	2,065
リース債務	178	193
未払費用	1,430	1,469
未払法人税等	935	953
未払消費税等	983	440
賞与引当金	287	315
受注損失引当金	1	81
その他	1,439	2,001
流動負債合計	11,563	14,434
<b>固定資産</b>		
社債	300	—
長期借入金	2,598	463
リース債務	260	265
役員退職慰労引当金	13	32
退職給付に係る負債	4,537	3,895
繰延税金負債	3,699	3,278
その他	102	119
固定負債合計	11,513	8,055
負債合計	23,077	22,489
<b>純資産の部</b>		
<b>株主資本</b>		
資本金	3,702	3,702
資本剰余金	3,969	3,969
利益剰余金	15,944	15,306
自己株式	△ 1,637	△ 1,909
株主資本合計	21,978	21,069
<b>その他の包括利益累計額</b>		
その他有価証券評価差額金	6,829	6,861
為替換算調整勘定	227	128
退職給付に係る調整累計額	△ 69	236
その他の包括利益累計額合計	6,988	7,225
少数株主持分	1,343	998
純資産合計	30,310	29,293
負債純資産合計	53,387	51,783

## 連結損益計算書 (百万円)

	前連結会計年度 2014年1月1日～2014年12月31日	当連結会計年度 2015年1月1日～2015年12月31日
売上高	50,031	52,105
売上原価	39,963	42,315
売上総利益	10,067	9,790
販売費及び一般管理費	6,876	8,581
営業利益	3,191	1,209
営業外収益	308	321
営業外費用	499	450
経常利益	3,000	1,080
特別利益	1,220	1,086
特別損失	20	1,406
税金等調整前当期純利益	4,199	761
法人税、住民税及び事業税	1,467	1,401
法人税等調整額	202	△ 65
法人税等合計	1,669	1,335
少数株主損益調整前当期純利益 (△は損失)	2,529	△ 574
当期純利益 (△は損失)	2,343	△ 142

## 連結キャッシュ・フロー計算書 (百万円)

	前連結会計年度 2014年1月1日～2014年12月31日	当連結会計年度 2015年1月1日～2015年12月31日
営業活動によるキャッシュ・フロー	2,331	△ 770
投資活動によるキャッシュ・フロー	432	△ 2,760
財務活動によるキャッシュ・フロー	△ 1,388	△ 796
現金及び現金同等物の増減額 (△は減少)	1,506	△ 4,355
現金及び現金同等物の期首残高	11,949	13,456
現金及び現金同等物の期末残高	13,456	9,101

## 株式概要 (2015年12月31日現在)

発行可能株式総数	86,284,000株
発行済株式総数	21,541,400株
単元株式数	100株
株主数	5,197名
事業年度	毎年1月1日から12月31日まで
定時株主総会	毎年3月下旬
基準日	定時株主総会・期末配当:12月31日 中間配当: 6月30日
株主名簿管理人	東京都千代田区丸の内一丁目4番5号 三菱UFJ信託銀行株式会社
上場証券取引所	東京証券取引所 市場第一部 (2000年10月上場/証券コード:4725)

## 大株主の状況 (2015年12月31日現在)

株主名	所有株式数	発行済株式総数に対する 所有株式数の割合
株式会社小学館	3,512 千株	16.30%
アステラス製薬株式会社	1,077 千株	5.00%
日本マスタートラスト信託銀行株式会社 (信託口)	959 千株	4.45%
日本トラスティ・サービス信託銀行株式会社 (信託口)	764 千株	3.54%
CAC社員持株会	693 千株	3.22%
キリンホールディングス株式会社	531 千株	2.46%
株式会社三井住友銀行	484 千株	2.24%
東洋ゴム工業株式会社	289 千株	1.34%
STATE STREET LONDON CARE OF STATE STREET BANK AND TRUST, BOSTON SSBTC A/C UK LONDON BRANCH CLIENTS - UNITED KINGDOM	260 千株	1.21%
BNYML - NON TREATY ACCOUNT	244 千株	1.13%

※上記のほか、2015年12月31日現在の自己株式が1,884千株あります。

## 所有者別状況 (2015年12月31日現在)

区分	株主数	所有株式数	発行済株式総数に対する 所有株式数の割合
金融機関	25 名	3,894 千株	18.08%
金融商品取引業者	26 名	280 千株	1.30%
その他の法人	43 名	6,590 千株	30.60%
外国法人等	70 名	2,670 千株	12.40%
個人・その他	5,033 名	8,105 千株	37.62%
<b>計</b>	<b>5,197 名</b>	<b>21,541 千株</b>	<b>100.00%</b>

※2015年12月31日現在の自己株式1,884千株は「個人・その他」に含めています。

## 会社概要

名 称 株式会社CAC Holdings

英文名称 CAC Holdings Corporation

〒103-0015  
本社所在地 東京都中央区日本橋箱崎町24番1号  
TEL. (03) 6667-8001 (代表)

代 表 者 代表取締役社長 酒匂 明彦

設 立 1966年(昭和41年) 8月8日

資 本 金 37億2百万円

連 結 売 上 高 521億5百万円(2015年12月期)

グループ従業員数  
(2015年12月31日現在) 5,202名

事 業 内 容 グループの経営戦略策定および経営管理

主要取引銀行 三井住友銀行、三菱東京UFJ銀行、みずほ銀行、三菱UFJ信託銀行、三井住友信託銀行

## 関係会社

### 株式会社シーエーシー

所 在 地 東京都中央区  
主要事業 システム構築、システム運用管理、BPO/  
BTOサービス

### 株式会社CACクロア

所 在 地 東京都中央区  
主要事業 CRO(医薬BTOサービス)、ITサービス

### 株式会社アークシステム

所 在 地 東京都中央区  
主要事業 システムの企画・構築・運用管理

### 株式会社シーエーシーナレッジ

所 在 地 東京都中央区  
主要事業 システム開発・保守・運用管理、パッケージ  
ソフト開発・販売

### 株式会社CACオルビス

所 在 地 大阪府大阪市西区  
主要事業 システム・コンサルティング、ソフトウェア  
企画・開発、システム運用・保守

### 株式会社CACマルハニチロシステムズ

所 在 地 東京都中央区  
主要事業 システムの開発・保守・運用

### 株式会社ハイテックシステムズ

所 在 地 山口県下関市  
主要事業 システム開発・保守・運用、パッケージソフト  
開発・販売

### 株式会社きざしカンパニー

所 在 地 東京都中央区  
主要事業 インターネット基盤技術開発・提供

### CAC AMERICA CORPORATION [CACアメリカ]

所 在 地 米国 ニューヨーク市  
主要事業 システム構築、システム運用管理、BPO/BTO  
サービス

### CAC EUROPE LIMITED [CACヨーロッパ]

所 在 地 英国 ロンドン市  
主要事業 システム・コンサルティング、システム・イン  
テグレーション

### 希聖思(上海)信息技術有限公司 [CAC上海]

所 在 地 中国 上海市  
主要事業 システム・インテグレーション、ソフトウェア開発

### 高達計算機技術(蘇州)有限公司

所 在 地 中国 蘇州市  
主要事業 システム開発、ソフトウェア開発

### CAC India Private Limited [CACインド]

所 在 地 インド ムンバイ市  
主要事業 システムの開発・運用管理、BPOサービス

### Accel Frontline Limited

所 在 地 インド チェンナイ市  
主要事業 ITインフラストラクチャサービス、  
ソフトウェアサービス、製品保証サービス

### Sierra Solutions Pte. Ltd.

所 在 地 シンガポール  
主要事業 医療機関を中心とするヘルスケア産業向け  
コンサルティングおよびITサービス

## 会社沿革

1966年 (昭和41年)	他社に先駆けて独立系ソフトウェア企業として、(株)コンピュータアプリケーションズ(CAC)を設立。	2002年 (平成14年)	高達計算機技術(蘇州)有限公司の株式を取得し、子会社とする。 (株)湯浅ナレッジインダストリの株式を取得して子会社とし、社名を(株)シーエーシーナレッジに変更。
1971年 (昭和46年)	日本システムサービス(株)(SSK)に出資し、アウトソーシング・サービス専門会社として事業開始。	2003年 (平成15年)	(株)オルビス(現(株)CACオルビス)の株式を取得し、子会社とする。 (株)マルハシステムズ(現(株)CACマルハニチロシステムズ)の株式を取得し、子会社とする。
1973年 (昭和48年)	ファシリティマネジメント会社、(株)システムユティリティ(SUC)を100%出資により設立。	2005年 (平成17年)	東京都中央区日本橋箱崎町に本社を移転。
1986年 (昭和61年)	システム・コンサルティング事業を本格的に開始。	2006年 (平成18年)	(株)アームシステックスの株式を取得し、同社および(株)アームを子会社とする。
1988年 (昭和63年)	通産省による「システムインテグレータ登録・認定制度」の第1回の認定企業となる。	2007年 (平成19年)	(株)きざしカンパニーを設立 (株)メディカル・エコロジー(後に(株)CACクリニットと改称)の全株式を取得し、子会社とする。
1989年 (平成元年)	米国ニューヨーク市にCAC AMERICA CORPORATIONを100%出資により設立。	2009年 (平成21年)	(株)クリニカルトラストの株式を取得し、子会社とする。
1990年 (平成2年)	英国ロンドン市にCAC EUROPE LIMITEDを100%出資により設立。	2010年 (平成22年)	(株)CACクリニット、(株)アームシステックス、(株)アームを合併。 インド・ムンバイ市にCAC India Private Limitedを設立。
1994年 (平成6年)	CAC、SSK、SUCのグループ3社が合併し、社名を(株)シーエーシーに変更。	2012年 (平成24年)	会社分割により(株)CACエクシケアを設立。
1995年 (平成7年)	通産省による「特定システムオペレーション企業等認定」の第1回の認定企業となる。	2014年 (平成26年)	Accel Frontline Limitedの株式を取得し、子会社とする。 持株会社体制に移行。商号を株式会社CAC Holdingsに変更するとともに、会社分割により株式会社シーエーシーを新設し事業を承継。
1996年 (平成8年)	分散型システムの統合運用管理サービス事業に着手。	2015年 (平成27年)	Sierra Solutions Pte. Ltd. の株式を取得し、子会社とする。
1999年 (平成11年)	当社株式を店頭登録銘柄として公開。	2016年 (平成28年)	(株)CACエクシケアと(株)クリニカルトラストが合併し、社名を(株)CACクロアに変更。
2000年 (平成12年)	(株)アークシステムの全株式を取得し、子会社とする。 中国・上海市に、希亜思(上海)情報技術有限公司を設立。 東京証券取引所市場第一部に上場。		

## 編集方針

CACグループではこのたび、「CAC Report」を初めて作成いたしました。本報告書は、長期的な視点に基づく投資家を中心とした幅広いステークホルダーの皆様へ、CACグループの価値創造に向けた取り組みをご理解いただくことを目的としています。

### 報告対象範囲

- 対象期間：2015年1月1日～2015年12月31日(一部、2016年1月以降の活動内容を含みます)
- 対象組織：CAC HoldingsおよびCACグループ26社

### 将来の見通しについての注意事項

本報告書には、CAC Holdingsをはじめ関係会社の将来についての計画や戦略、業績に関する予想および見通しの記述が含まれています。これらの記述は、現時点で入手可能な情報から判断した見通しによるものです。このため実際の業績は、様々な外部環境要因により、当初の見込みとは異なる結果となる可能性がありますことをご了承ください。



The logo for CAC Holdings, consisting of the letters 'CAC' in a bold, white, sans-serif font.

株式会社 CAC Holdings

〒103-0015 東京都中央区日本橋箱崎町24-1  
TEL : 03-6667-8010 (広報IR)

<http://www.cac-holdings.com/>

UD FONT

見やすいユニバーサルデザイン  
フォントを採用しています。