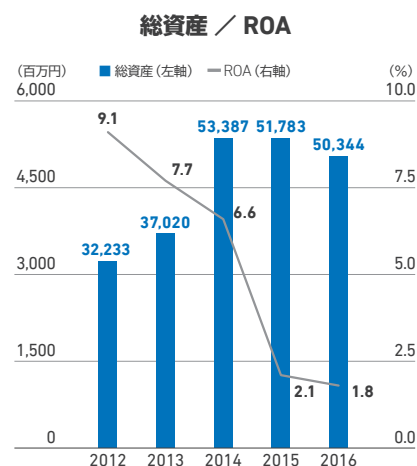
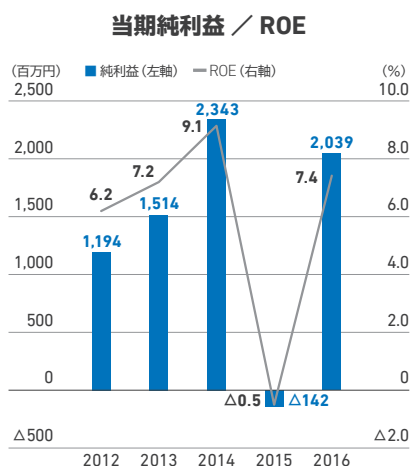
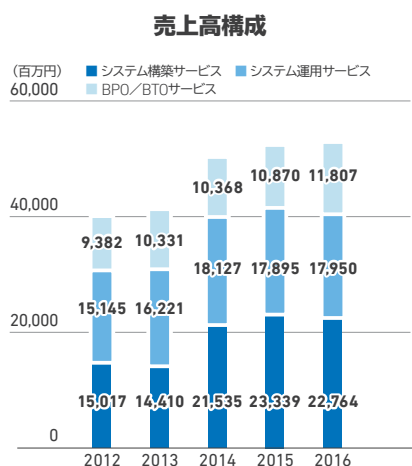


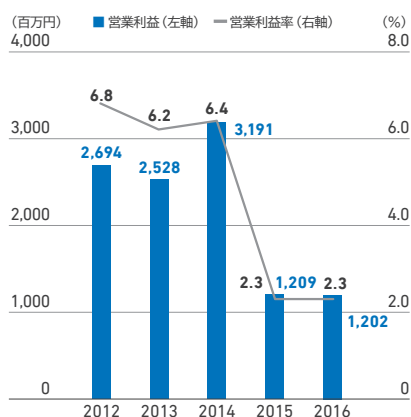
11年間の主要財務データ

| | 第 41 期 2006 年 12 月期 | 第 42 期 2007 年 12 月期 | 第 43 期 2008 年 12 月期 | 第 44 期 2009 年 12 月期 |
|--------------------------------|------------------------|------------------------|------------------------|------------------------|
| 売上高 (百万円) | 37,387 | 40,924 | 43,701 | 39,842 |
| 営業利益 (百万円) | 1,944 | 2,512 | 3,260 | 1,733 |
| 経常利益 (百万円) | 2,185 | 2,846 | 3,491 | 1,884 |
| 親会社株主に帰属する当期純利益 (百万円) | 1,209 | 1,168 | 1,844 | 929 |
| 純資産 (百万円) | 18,065 | 18,574 | 18,708 | 19,773 |
| 総資産 (百万円) | 27,225 | 29,516 | 29,713 | 31,004 |
| 営業活動によるキャッシュ・フロー (百万円) | △ 3,043 | 3,279 | 2,666 | 687 |
| 投資活動によるキャッシュ・フロー (百万円) | △ 789 | △ 694 | △ 1,084 | △ 2,300 |
| 財務活動によるキャッシュ・フロー (百万円) | △ 1,579 | △ 870 | △ 1,144 | 705 |
| 1株当たり純資産<BPS> (円) | 857.39 | 886.06 | 915.93 | 960.61 |
| 1株当たり当期純利益<EPS> (円) | 56.79 | 55.89 | 91.12 | 46.49 |
| 自己資本当期純利益率<ROE> (%) | 6.8 | 6.5 | 10.1 | 5.0 |
| 総資産経常利益率<ROA> (%) | 7.3 | 10.0 | 11.8 | 6.2 |
| 自己資本比率 (%) | 65.7 | 61.8 | 61.6 | 62.0 |
| 株価収益率<PER> (倍) ※株価は、期末終値を使用 | 17.5 | 12.9 | 8.5 | 14.3 |
| 1株当たり配当額 (円) | 14.00 | 20.00 | 30.00 | 32.00 |
| 配当性向 (%) | 24.7 | 35.8 | 32.9 | 68.8 |
| 従業員数 (名) | 1,882 | 1,881 | 1,998 | 2,150 |

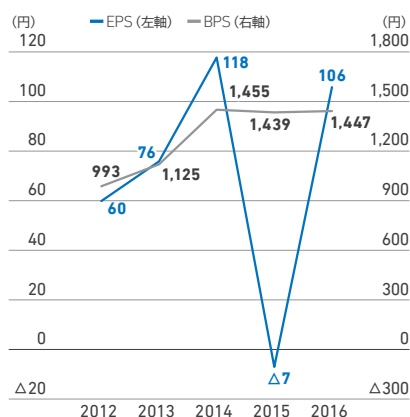


| 第 45 期 2010 年 12 月期 | 第 46 期 2011 年 12 月期 | 第 47 期 2012 年 12 月期 | 第 48 期 2013 年 12 月期 | 第 49 期 2014 年 12 月期 | 第 50 期 2015 年 12 月期 | 第 51 期 2016 年 12 月期 |
|------------------------|------------------------|------------------------|------------------------|------------------------|------------------------|------------------------|
| 36,614 | 38,882 | 39,545 | 40,963 | 50,031 | 52,105 | 52,521 |
| 1,822 | 2,610 | 2,694 | 2,528 | 3,191 | 1,209 | 1,202 |
| 2,035 | 2,776 | 2,887 | 2,664 | 3,000 | 1,080 | 937 |
| 1,026 | 39 | 1,194 | 1,514 | 2,343 | △ 142 | 2,039 |
| 20,316 | 19,294 | 20,200 | 22,833 | 30,310 | 29,293 | 27,683 |
| 31,781 | 31,363 | 32,233 | 37,020 | 53,387 | 51,783 | 50,344 |
| 2,319 | △ 1,509 | 3,077 | 2,100 | 2,331 | △ 770 | 892 |
| 488 | 1,076 | 1,419 | △ 2,312 | 432 | △ 2,760 | 3,233 |
| △ 908 | △ 407 | △ 1,248 | 989 | △ 1,388 | △ 796 | △ 1,920 |
| 979.73 | 940.20 | 993.35 | 1,124.81 | 1,455.06 | 1,439.40 | 1,447.09 |
| 51.09 | 1.98 | 59.99 | 76.07 | 117.69 | △ 7.21 | 105.54 |
| 5.3 | 0.2 | 6.2 | 7.2 | 9.1 | △ 0.5 | 7.4 |
| 6.5 | 8.8 | 9.1 | 7.7 | 6.6 | 2.1 | 1.8 |
| 62.0 | 60.3 | 61.4 | 60.5 | 54.3 | 54.6 | 53.0 |
| 12.3 | 317.9 | 11.4 | 12.1 | 10.0 | — | 8.4 |
| 32.00 | 32.00 | 32.00 | 32.00 | 32.00 | 32.00 | 40.00 |
| 62.6 | 1,614.7 | 53.3 | 42.1 | 27.2 | — | 37.9 |
| 2,070 | 2,057 | 2,166 | 2,239 | 4,833 | 5,202 | 5,711 |

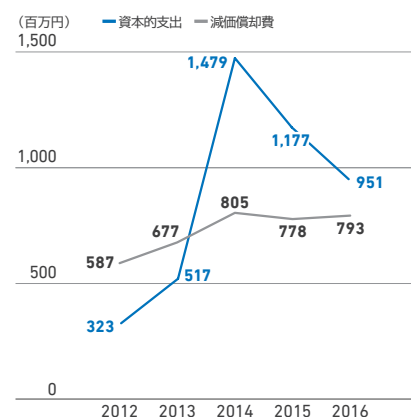
営業利益 / 営業利益率



EPS / BPS



資本の支出 / 減価償却費



連結貸借対照表 (百万円)

| 資産の部 | 前連結会計年度 2015年12月31日 | 当連結会計年度 2016年12月31日 |
|-----------------|------------------------|------------------------|
| 流動資産 | | |
| 現金及び預金 | 8,983 | 11,428 |
| 受取手形及び売掛金 | 12,081 | 10,318 |
| 有価証券 | 1,108 | 1,101 |
| 商品 | 779 | 842 |
| 仕掛品 | 1,051 | 762 |
| 貯蔵品 | 52 | 26 |
| 前払費用 | 892 | 1,098 |
| 繰延税金資産 | 284 | 337 |
| その他 | 847 | 680 |
| 貸倒引当金 | △780 | △128 |
| 流動資産合計 | 25,300 | 26,468 |
| 固定資産 | | |
| 有形固定資産 | | |
| 建物及び構築物 | 745 | 689 |
| 機械装置及び運搬具 | 63 | 39 |
| 土地 | 182 | 182 |
| 建設仮勘定 | 1 | 0 |
| その他 | 890 | 819 |
| 有形固定資産合計 | 1,883 | 1,731 |
| 無形固定資産 | | |
| ソフトウェア | 2,163 | 2,380 |
| のれん | 3,064 | 2,296 |
| その他 | 87 | 58 |
| 無形固定資産合計 | 5,315 | 4,736 |
| 投資その他の資産 | | |
| 投資有価証券 | 15,777 | 13,735 |
| 長期前払費用 | 162 | 345 |
| 差入保証金 | 823 | 782 |
| 繰延税金資産 | 1,623 | 1,495 |
| その他 | 918 | 1,073 |
| 貸倒引当金 | △21 | △24 |
| 投資その他の資産合計 | 19,284 | 17,408 |
| 固定資産合計 | 26,483 | 23,876 |
| 資産合計 | 51,783 | 50,344 |

| 負債の部 | 前連結会計年度 | 当連結会計年度 |
|--------------------|-------------|-------------|
| | 2015年12月31日 | 2016年12月31日 |
| 流動負債 | | |
| 支払手形及び買掛金 | 3,907 | 3,324 |
| 短期借入金 | 2,705 | 3,322 |
| 1年内償還予定の社債 | 300 | — |
| 1年内返済予定の長期借入金 | 2,065 | 60 |
| リース債務 | 193 | 162 |
| 未払費用 | 1,469 | 1,795 |
| 未払法人税等 | 953 | 1,368 |
| 未払消費税等 | 440 | 413 |
| 賞与引当金 | 315 | 309 |
| 受注損失引当金 | 81 | 20 |
| その他 | 2,001 | 2,442 |
| 流動負債合計 | 14,434 | 13,218 |
| 固定負債 | | |
| 長期借入金 | 463 | 2,373 |
| リース債務 | 265 | 306 |
| 役員退職慰労引当金 | 32 | 70 |
| 退職給付に係る負債 | 3,895 | 3,964 |
| 繰延税金負債 | 3,278 | 2,609 |
| その他 | 119 | 118 |
| 固定負債合計 | 8,055 | 9,442 |
| 負債合計 | 22,489 | 22,661 |
| 純資産の部 | | |
| 株主資本 | | |
| 資本金 | 3,702 | 3,702 |
| 資本剰余金 | 3,969 | 3,725 |
| 利益剰余金 | 15,306 | 16,373 |
| 自己株式 | △1,909 | △2,909 |
| 株主資本合計 | 21,069 | 20,892 |
| その他の包括利益累計額 | | |
| その他有価証券評価差額金 | 6,861 | 5,869 |
| 為替換算調整勘定 | 128 | △253 |
| 退職給付に係る調整累計額 | 236 | 169 |
| その他の包括利益累計額合計 | 7,225 | 5,785 |
| 非支配株主持分 | 998 | 1,005 |
| 純資産合計 | 29,293 | 27,683 |
| 負債純資産合計 | 51,783 | 50,344 |

連結損益計算書 (百万円)

| | 前連結会計年度 2015年1月1日～2015年12月31日 | 当連結会計年度 2016年1月1日～2016年12月31日 |
|-------------------------|----------------------------------|----------------------------------|
| 売上高 | 52,105 | 52,521 |
| 売上原価 | 42,315 | 42,041 |
| 売上総利益 | 9,790 | 10,479 |
| 販売費及び一般管理費 | 8,581 | 9,277 |
| 営業利益 | 1,209 | 1,202 |
| 営業外収益 | 321 | 288 |
| 営業外費用 | 450 | 553 |
| 経常利益 | 1,080 | 937 |
| 特別利益 | 1,086 | 3,701 |
| 特別損失 | 1,406 | 693 |
| 税金等調整前当期純利益 | 761 | 3,945 |
| 法人税、住民税及び事業税 | 1,401 | 1,826 |
| 法人税等調整額 | △65 | 119 |
| 法人税等合計 | 1,335 | 1,945 |
| 当期純利益 (△は純損失) | △574 | 1,999 |
| 非支配株主に帰属する当期純利益 (△は純損失) | △431 | △39 |
| 親会社株主に帰属する当期純利益 (△は純損失) | △142 | 2,039 |

連結キャッシュ・フロー計算書 (百万円)

| | 前連結会計年度 2015年1月1日～2015年12月31日 | 当連結会計年度 2016年1月1日～2016年12月31日 |
|----------------------|----------------------------------|----------------------------------|
| 営業活動によるキャッシュ・フロー | △770 | 892 |
| 投資活動によるキャッシュ・フロー | △2,760 | 3,233 |
| 財務活動によるキャッシュ・フロー | △796 | △1,920 |
| 現金及び現金同等物の増減額 (△は減少) | △4,355 | 2,166 |
| 現金及び現金同等物の期首残高 | 13,456 | 9,101 |
| 現金及び現金同等物の期末残高 | 9,101 | 11,268 |

株式概要 (2016年12月31日現在)

| | |
|----------|--|
| 発行可能株式総数 | 86,284,000株 |
| 発行済株式総数 | 21,541,400株 |
| 単元株式数 | 100株 |
| 株主数 | 6,487名 |
| 事業年度 | 毎年1月1日から12月31日まで |
| 定時株主総会 | 毎年3月下旬 |
| 基準日 | 定時株主総会・期末配当:12月31日 中間配当:6月30日 |
| 株主名簿管理人 | 東京都千代田区丸の内一丁目4番5号 三菱UFJ信託銀行株式会社 |
| 上場証券取引所 | 東京証券取引所 市場第一部 (2000年10月上場/証券コード:4725) |

大株主の状況 (2016年12月31日現在)

| 株主名 | 所有株式数 | 発行済株式総数に対する 所有株式数の割合 |
|----------------------------|---------|-------------------------|
| 株式会社小学館 | 3,512千株 | 16.30% |
| 日本マスタートラスト信託銀行株式会社 (信託口) | 795千株 | 3.69% |
| CAC社員持株会 | 732千株 | 3.40% |
| 株式会社三井住友銀行 | 484千株 | 2.24% |
| 田辺三菱製薬株式会社 | 431千株 | 2.00% |
| 日本トラスティ・サービス信託銀行株式会社 (信託口) | 386千株 | 1.79% |
| マルハニチロ株式会社 | 300千株 | 1.39% |
| 東洋ゴム工業株式会社 | 289千株 | 1.34% |
| CLEARSTREAM BANKING S.A | 233千株 | 1.08% |
| 株式会社ヤクルト本社 | 210千株 | 0.97% |

※上記のほか、2016年12月31日現在の自己株式が3,106千株あります。

所有者別状況 (2016年12月31日現在)

| 区分 | 株主数 | 所有株式数 | 発行済株式総数に対する 所有株式数の割合 |
|----------|---------------|-----------------|-------------------------|
| 金融機関 | 25名 | 3,271千株 | 15.18% |
| 金融商品取引業者 | 25名 | 154千株 | 0.72% |
| その他の法人 | 72名 | 6,069千株 | 28.18% |
| 外国法人等 | 84名 | 1,953千株 | 9.07% |
| 個人・その他 | 6,281名 | 10,092千株 | 46.85% |
| 計 | 6,487名 | 21,541千株 | 100.00% |

※2016年12月31日現在の自己株式3,106千株は「個人・その他」に含めています。

会社概要

名称 株式会社CAC Holdings

英文名称 CAC Holdings Corporation

本社所在地 〒103-0015
東京都中央区日本橋箱崎町24番1号
TEL. (03) 6667-8001 (代表)

代表者 代表取締役社長 酒匂 明彦

設立 1966年(昭和41年) 8月8日

資本金 37億2百万円

連結売上高 525億21百万円(2016年12月期)

グループ従業員数
(2016年12月31日現在) 5,711名

事業内容 グループの経営戦略策定および経営管理

主要取引銀行 三井住友銀行、三菱東京UFJ銀行、
みずほ銀行、三菱UFJ信託銀行、
三井住友信託銀行

関係会社

株式会社シーエーシー

所在地 東京都中央区
主要事業 システム構築、システム運用管理、BPO/
BTOサービス

株式会社CACクロア

所在地 東京都中央区
主要事業 CROサービス、ITサービス

株式会社アークシステム

所在地 東京都中央区
主要事業 システム企画・構築・運用管理

株式会社シーエーシーナレッジ

所在地 東京都中央区
主要事業 システム開発・保守・運用管理、パッケージ
ソフト開発・販売

株式会社CACオルビス

所在地 大阪府大阪市西区
主要事業 システム・コンサルティング、ソフトウェア
企画・開発、システム運用・保守

株式会社CACマルハニチロシステムズ

所在地 東京都中央区
主要事業 システム開発・保守・運用

株式会社ハイテックシステムズ

所在地 山口県下関市
主要事業 システム開発・保守・運用、パッケージソフト
開発・販売

株式会社きざしカンパニー

所在地 東京都中央区
主要事業 インターネット基盤技術開発・提供

CAC AMERICA CORPORATION [CACアメリカ]

所在地 米国 ニューヨーク市
主要事業 システム企画・開発、運用管理

CAC EUROPE LIMITED [CACヨーロッパ]

所在地 英国 ロンドン市
主要事業 システム・コンサルティング、システム・イン
テグレーション

希亜思(上海)信息技术有限公司 [CAC上海]

所在地 中国 上海市
主要事業 システム・インテグレーション、ソフトウェア開発

高達計算機技術(蘇州)有限公司

所在地 中国 蘇州市
主要事業 システム開発、ソフトウェア開発

CAC India Private Limited [CACインド]

所在地 インド ムンバイ市
主要事業 システム開発・運用管理、BPOサービス

Accel Frontline Limited

所在地 インド チェンナイ市
主要事業 ITインフラストラクチャサービス、
ソフトウェアサービス、製品保証サービス

Sierra Solutions Pte. Ltd.

所在地 シンガポール
主要事業 医療機関を中心とするヘルスケア産業向け
コンサルティングおよびITサービス

会社沿革

| | | | |
|------------------|---|------------------|---|
| 1966年 (昭和41年) | 他社に先駆けて独立系ソフトウェア企業として、(株)コンピュータアプリケーションズ(CAC)を設立。 | 2002年 (平成14年) | 高達計算機技術(蘇州)有限公司の株式を取得し、子会社とする。 (株)湯浅ナレッジインダストリの株式を取得して子会社とし、社名を(株)シーエーシーナレッジに変更。 |
| 1971年 (昭和46年) | 日本システムサービス(株)(SSK)に出資し、アウトソーシング・サービス専門会社として事業開始。 | 2003年 (平成15年) | (株)オルビス(現(株)CACオルビス)の株式を取得し、子会社とする。 (株)マルハシステムズ(現(株)CACマルハニチロシステムズ)の株式を取得し、子会社とする。 |
| 1973年 (昭和48年) | ファシリティマネジメント会社、(株)システムユティリティ(SUC)を100%出資により設立。 | 2005年 (平成17年) | 東京都中央区日本橋箱崎町に本社を移転。 |
| 1986年 (昭和61年) | システム・コンサルティング事業を本格的に開始。 | 2006年 (平成18年) | (株)アームシステックスの株式を取得し、同社および(株)アームを子会社とする。 |
| 1988年 (昭和63年) | 通産省による「システムインテグレータ登録・認定制度」の第1回の認定企業となる。 | 2007年 (平成19年) | (株)きざしカンパニーを設立。 (株)メディカル・エコロジー(後に(株)CACクリニットと改称)の全株式を取得し、子会社とする。 |
| 1989年 (平成元年) | 米国ニューヨーク市にCAC AMERICA CORPORATIONを100%出資により設立。 | 2009年 (平成21年) | (株)クリニカルトラストの株式を取得し、子会社とする。 |
| 1990年 (平成2年) | 英国ロンドン市にCAC EUROPE LIMITEDを100%出資により設立。 | 2010年 (平成22年) | (株)CACクリニット、(株)アームシステックス、(株)アームを合併。 インド・ムンバイ市にCAC India Private Limitedを設立。 |
| 1994年 (平成6年) | CAC、SSK、SUCのグループ3社が合併し、社名を(株)シーエーシーに変更。 | 2012年 (平成24年) | 会社分割により(株)CACエクシケアを設立。 |
| 1995年 (平成7年) | 通産省による「特定システムオペレーション企業等認定」の第1回の認定企業となる。 | 2014年 (平成26年) | Accel Frontline Limitedの株式を取得し、子会社とする。 持株会社体制に移行。商号を株式会社CAC Holdingsに変更すると共に、会社分割により株式会社シーエーシーを新設し事業を承継。 |
| 1996年 (平成8年) | 分散型システムの統合運用管理サービス事業に着手。 | 2015年 (平成27年) | Sierra Solutions Pte. Ltd. の株式を取得し、子会社とする。 |
| 1999年 (平成11年) | 当社株式を店頭登録銘柄として公開。 | 2016年 (平成28年) | (株)CACエクシケアと(株)クリニカルトラストが合併し、社名を(株)CACクロアに変更。 |
| 2000年 (平成12年) | (株)アークシステムの全株式を取得し、子会社とする。 中国・上海市に、希亜思(上海)信息技术有限公司を設立。 東京証券取引所市場第一部に上場。 | | |

編集方針

CACグループでは、2015年度より「CAC REPORT」を発行しています。本報告書は、長期的な視点に基づく投資家を中心とした幅広いステークホルダーの皆様に、CACグループの価値創造に向けた取り組みをご理解いただくことを目的としています。

報告対象範囲

- ・対象期間：2016年1月1日～2016年12月31日(一部、2017年1月以降の活動内容を含みます)
- ・対象組織：CAC HoldingsおよびCACグループ26社(2016年12月31日現在)

将来の見通しについての注意事項

本報告書には、CAC Holdingsをはじめ関係会社の将来についての計画や戦略、業績に関する予想および見通しの記述が含まれています。これらの記述は、現時点で入手可能な情報から判断した見通しによるものです。このため実際の業績は、様々な外部環境要因により、当初の見込みとは異なる結果となる可能性がありますことをご了承ください。

UD FONT

見やすいユニバーサルデザイン
フォントを採用しています。



CAC

株式会社 CAC Holdings

〒103-0015 東京都中央区日本橋箱崎町24-1

TEL: 03-6667-8010 (広報IR)

<https://www.cac-holdings.com/>